

Abril 2010
Año 4, Número 4

ICASFe

Índice Compuesto de Actividad Económica de la Provincia de Santa Fe

Bolsa de Comercio de Santa Fe

Presidente
Dr. Eduardo González Kees

Fundación Bolsa de Comercio de Santa Fe

Presidente
Dr. Eduardo González Kees

Director Ejecutivo
Dr. Gustavo Vittori

Centro de Estudios y Servicios

Director
CPN Fabio Arredondo

Coordinadora
Lic. María Lucrecia D´Jorge

Investigadores
Lic. Pedro P. Cohan
Sra. Carolina E. Sagua

E-mail de contacto
ces@bolcomsf.com.ar

Sitio web
<http://ces.bcsf.com.ar> o
<http://www.bcsf.com.ar>

La industria
encabeza la
recuperación
económica
provincial

ICASFe
Base 1994 = 100
140,0

FEBRERO 2010

% Mensual: 0,5%
% Interanual: -0,6%
Acumulado Ene – Feb:
0,9%

El nivel general de la industria crece desde el tercer trimestre de 2009, sin embargo persisten condiciones desfavorables para la agroindustria, en particular en los sectores lácteo y ganadero.

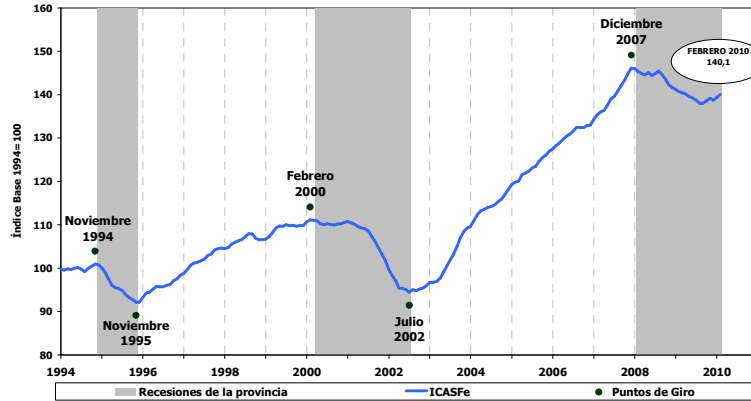
El Índice Compuesto de Actividad de la Provincia de Santa Fe (ICASFe) constituye un indicador de periodicidad mensual que se utiliza para conocer la evolución global de la economía provincial. Por lo tanto, permite determinar las fechas en que se inician y finalizan las recesiones y expansiones de nuestra provincia, monitoreando los principales sectores de su economía. Suministra una fuente de información confiable y oportuna para la toma de decisiones de instituciones públicas y privadas. De acuerdo con los resultados obtenidos en las últimas mediciones correspondientes al mes de febrero de 2010 el ICASFe se ubicó en **140,0**, presentando una variación de **0,5%** con respecto al mes de enero.

Las mediciones atribuibles a los resultados de los últimos 12 meses de este informe presentan un carácter preliminar y están sujetos a futuras revisiones. Los valores calculados van cobrando consistencia en la medida en que las fuentes de información primaria consolidan los datos que insume la construcción del ICASFe. Las series son filtradas por estacionalidad y valores extremos; en los casos pertinentes son aisladas del componente inflacionario.

o **Actividad económica provincial**

En febrero de 2010 el ICASFe presentó un incremento mensual del 0,5% en la actividad económica de la provincia de Santa Fe. Esta medición confirma la senda de crecimiento que viene marcando el indicador desde septiembre de 2009. El incremento acumulado para el primer bimestre del año fue de 0,9%.

Gráfico Nº 1. Índice Compuesto de Actividad de Santa Fe - ICASFe. Base 1994=100.
Período Enero de 1994 – Febrero de 2010.



Fuente: Centro de Estudios y Servicios, Bolsa de Comercio de Santa Fe.

o **Indicador por indicador**

A febrero de 2010 el 50% de los indicadores presentaron variaciones mensuales positivas. La mayoría de las series comenzaron a frenar su caída durante el segundo y tercer trimestre de 2009, mostrando sucesivas recuperaciones y amesetamientos de modo que los últimos valores observados están muy por debajo de los máximos alcanzados en la fase expansiva anterior (Julio 2002 – Diciembre 2007).

La producción de maquinaria agrícola presentó una tasa mensual del 11,1% en febrero de 2010. Durante la recesión actual alcanzó su mínimo en mayo de 2009 y, a partir de allí, comenzó a incrementarse notablemente. El saldo de crecimiento para el segundo semestre de 2009 fue de 42,5%, y de 34,7% para el primer bimestre de 2010.

El patentamiento de vehículos nuevos se incremento un 3,6%. Esta serie presenta su valor mínimo en marzo de 2009. En el primer bimestre del año se patentaron 10.608 unidades nuevas en la provincia contra 9.665 del año anterior.

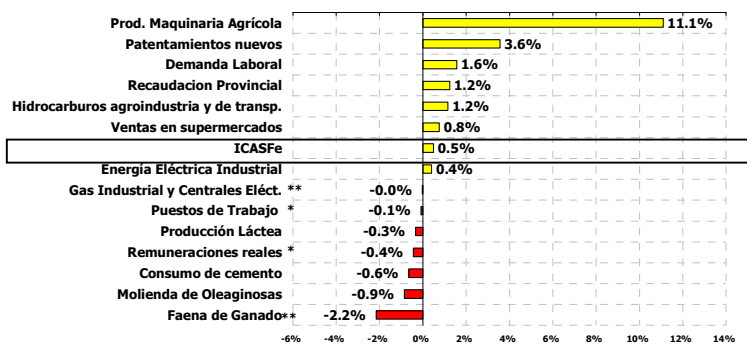
La energía eléctrica industrial se incrementó un 0,4% en febrero de 2010, presentando un valor mínimo en abril de 2009. Como indicador de la industria en general marca una recuperación del sector desde el segundo semestre de 2009. Sin embargo persiste el contexto desfavorable en las series vinculadas a la agroindustria, representadas por el sector lácteo y

ganadero. La mollienda de oleaginosas también presentó una disminución del -0,9% en febrero de 2010, si bien se espera un repunte en los meses venideros como consecuencia de la actual cosecha de soja y los grandes movimientos portuarios. En este sentido el consumo de hidrocarburos para la agroindustria y el transporte presentó un incremento del 1,2% en febrero de 2010.

La demanda laboral siguió creciendo presentando una tasa del 1,6% en febrero.

Desde septiembre de 2009 acumula un 13,3%. Para la cantidad de puestos de trabajo declarados en la provincia los últimos datos disponibles corresponden a diciembre del 2009, por este motivo no es posible hasta el momento observar la

Gráfico Nº 2. Series de Actividad Económica de Santa Fe. Variaciones mensuales de Series Filtradas. Datos a Febrero de 2010



* Datos a diciembre de 2009, ** Datos a Enero 2009

Fuente: Centro de Estudios y Servicios, Bolsa de Comercio de Santa Fe.

repercusión del incremento de la demanda en dicho indicador.

La recaudación real total de impuestos provinciales aumentó 1,2% en febrero de 2010. Sin embargo la recaudación de impuestos estrictamente vinculados con los niveles de actividad económica, Ingresos Brutos (-8%) y Sellos (-10%) presentaron caídas en sus valores nominales. Por otra parte se observó un incremento importante en Impuesto Inmobiliario (743%), Patentes (403%) y Aportes Sociales (127%) que compensan la caída y dan como resultado una tasa positiva en la recaudación real total, pero que no representan incremento en la actividad económica.

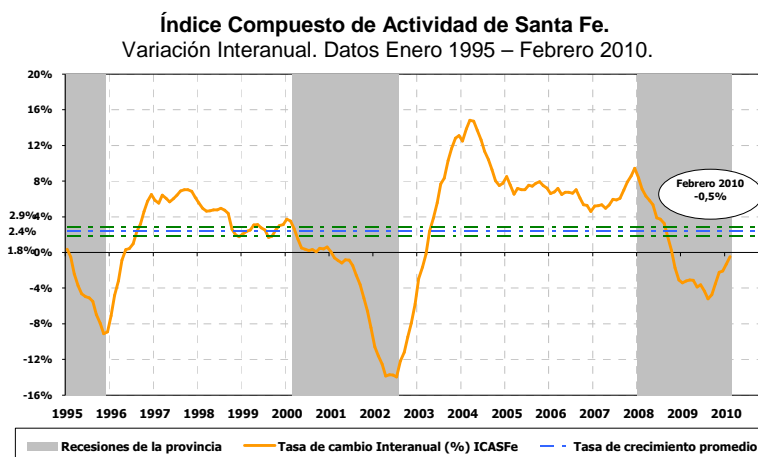
El consumo de cemento presentó un repunte a fines de 2009 pero no alcanzó a compensar la caída producida durante los anteriores meses de recesión. En febrero de 2010 volvió a presentar una tasa negativa del **-0,6%**.

Las ventas reales en supermercados se incrementaron un 0,8%. En el acumulado al primer bimestre de 2010 se observó una tasa del 0,6% con un amesetamiento en el comportamiento de la serie desde comienzos de 2009.

○ Pilares de recuperación en la actividad económica provincial y sus condicionamientos

Hace 16 meses que la tasa de variación interanual del ICASFe se mantiene negativa, sin embargo desde agosto de 2009 cambian de sentido acercándose a la línea del 0% a partir de la cual pasaría a mostrar tasas positivas. El valor correspondiente a febrero de 2010 es de **-0,6%**. Veamos que sectores colaboraron con la reactivación en estos últimos meses.

En primer lugar se destacó el desempeño de la actividad industrial a nivel general, y en particular la producción de maquinaria agrícola y la automotriz. El comportamiento de la primera variable está correlacionado con el nivel de precios internacionales de commodities, principalmente soja y sus subproductos.



Fuente: Centro de Estudios y Servicios, Bolsa de Comercio de Santa Fe.

Por otro lado en el sector automotriz se observaron incrementos tanto en los indicadores de producción como de ventas. La producción de automotores en territorio de la provincia de Santa Fe se incrementó un 72,2% entre todo 2009 y los primeros dos meses de 2010. Por su parte la venta de dichos vehículos se incrementó un 33,5% en igual período.

Esta fase recesiva se caracteriza por una disminución de ahorros e incrementos en el consumo minorista (observado en las ventas en supermercados) y en la adquisición de bienes durables (observado en el incremento de patentamiento de vehículos nuevos). Esto se diferencia del contexto de los primeros meses de recesión, principios de 2008, cuando se retrasaban gastos e inversión y se incrementaban los ahorros. El principal componente que explica este comportamiento es la inflación que, para los primeros dos meses de 2010 acumuló un incremento en el nivel general del 6% y en alimentos del 11%. Sin embargo la característica común de estos dos períodos es la incertidumbre que afecta el desarrollo de las decisiones de inversión y producción.

Para acceder a nuestra base de datos estadísticos, metodología utilizada y otras publicaciones relacionadas visite nuestro sitio web en: <http://ces.bcsf.com.ar>